


$$\frac{2}{3}$$


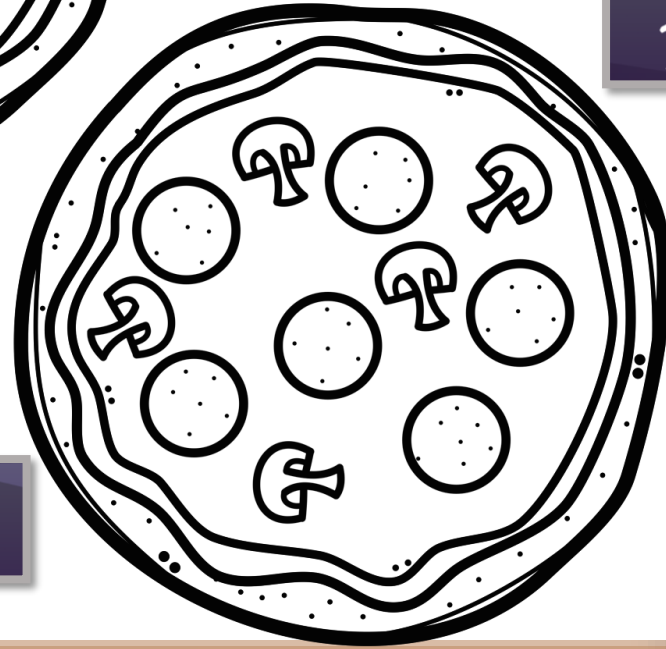

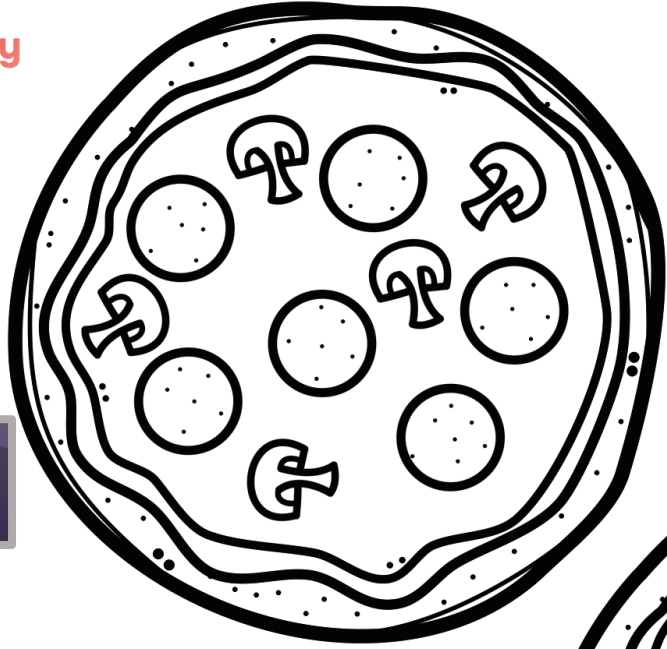


$$\frac{2}{4}$$



$$\frac{1}{4}$$







$\frac{2}{3}$



$\frac{3}{4}$



$\frac{1}{2}$



## Aspectos a tener en cuenta:

- Colocar los mismos alimentos redondos (pizza, donut o queso) del juego digital, pero en blanco y negro para poder colorearlos.
- Los alimentos tienen que tener el mismo tamaño que la forma completa de la ref. Fracciones.
- Poner en una esquina de la lámina el alimento real con los colores originales (como modelo).
- Colocar en otra esquina las piezas azul, rojo y amarillo que son las piezas que vamos a utilizar. Importante que se perciban las divisiones.
- Todas las fracciones deben tener como denominador el 2, 3 o 4.
- No poner fracciones que representen la unidad. Es más complicado.