



014 Pair Game (€)

Stimuler la mémoire et les compétences logico-mathématiques en localisant les monnaies en euro

Introduction séance

Imprimer la feuille de pièces de monnaie et suivre les instructions pour la découper et la préparer. Montrer la feuille et commenter les différences entre les pièces de monnaie: dimensions, valeur, l'image frappée, etc. Expliquer les règles pour jouer au Pair Game.

Jeu avec produit Miniland

Nous plaçons la feuille de pièces de monnaie dans le jeu Pair Game de Miniland et jouons à chercher des paires. Nous découvrons chacun à notre tour deux pièces du "memory". Quand nous trouvons une paire, nous disons à voix haute: "c'est... (Le nom et la valeur de la pièce de monnaie)".



Fig 1




Fig 2





Fig 3

Jeu numérique

Pour terminer, jouer avec le jeu numérique pour renforcer les contenus. Le jeu de mémoire consiste à chercher et à trouver 8 paires de pièces de monnaie et symboles.



Contenus éducatifs

Mathématiques

- Aptitudes logico-mathématiques
- Notions spatiales
- Connaître et identifier des pièces de monnaie €

Langage

- Vocabulaire

TIC

Utilisation environnement numérique



Matériel Miniland compatible

- Réf. 31916 Activity euro
- Réf. 31908 Portefeuille 28 billets + 80 pièces de monnaie
- Réf. 31917 School activity euros
- Réf. 31905 Portefeuille 49 billets
- Réf. 31901 Set 120 pièces de monnaie
- Réf. 31920 – 31921 Pair Game

Éducation plurilingue

Vocabulaire et expression verbale



Âge

3-6 ans.



Thématique

Jeux de mémoire, Pièces de monnaie
Système monétaire, Euros